

Vejledning i brug af **Rådgiverskabelon**

Vejledning i brug af Rådgiverskabelon

Dette hæfte er en vejledning i brug af Rådgiverskabelon i Analyseudskrifter i DMS Dyreregistrering.

Som rådgiver har du nu mulighed for at lave en skabelon i Analyseudskrifter, som du kan bruge på alle bedrifter. Du skal derfor ikke oprette en ny udskrift på hver bedrift, men kan anvende din egen skabelon på de enkelte bedrifter. Når du ændrer i din skabelon, vil ændringerne slå igennem på alle bedrifter, så din skabelon altid er opsat efter dit behov.

Landmanden har mulighed for at tage en kopi af din skabelon, og tilpasse den så den passer til hans behov, men ikke påvirker din skabelon.

Du kan oprette alle de skabeloner, som du ønsker.

I hæftet er der skærmbilleder, hvor de forskellige funktioner i skærmbillederne er forklaret.

Udgivet April 2014

Redaktør Videncentret for Landbrug

Tryk Videncentret for Landbrug

Udgiver Videncentret for Landbrug, KvæglIT, 8740 5000

Support Se www.dlbr.dk/it eller ring på 7015 5015



Se 'European Agricultural Fund for Rural Development' (EAFRD)

Indhold

Opret ny analyseudskrift.....	4
Opret rådgiverskabelon.....	4
Rådgiverskabeloner.....	5
Rådgiverudskrift i bedriftens udskrifter.....	6
Kopi af Rådgiverskabelon.....	7

Opret ny analyseudskrift

For at oprette en skabelon går du første gang ind på en bedrift, som du ønsker skal have denne skabelon. Det spiller ingen rolle, hvilken bedrift der vælges.

The screenshot shows the 'ANALYSEUDSKRIFTER' interface. On the left, a green sidebar contains a menu with 'Analyseudskrifter' circled in red. The main area has a top bar with 'ANALYSEUDSKRIFTER' and a sub-bar with 'Analyse', 'Udskrifter', and 'Vælg driftsenhed'. Below this is a toolbar with icons for 'Ny' (1), 'Rediger', 'Kopier', 'Slet', and 'Vis'. The main content area is divided into 'Standardudskrifter' and 'Bedriftens udskrifter'. The 'Standardudskrifter' table has columns for BASISOPLYSNINGER, FODRING, MÆLK, and REPRODUKTION, with rows for 'Status omsætning - Kvæg', 'Type 2 korrektion af husdyrgødning', 'Mælkeproduktionsopgørelse', and 'ReproAnalyse'. The 'Bedriftens udskrifter' table has columns for NAVN, REDIGERET, and REDIGERET AF, with a row for 'Min egen udskrift'.

Under Analyseudskrifter vælger du **Ny** (1).

Opret rådgiverskabelon

The screenshot shows the 'DAN NY UDSKRIFT' form. At the top, there's a breadcrumb 'ANALYSEUDSKRIFTER > RUNE RÅDGIVER'. Below that, there are two buttons: 'Udskrifter' and 'Gem' (4). The 'Gem og vis udskrift' button is also visible. The main form has a 'Rapportnavn:' field with 'Rune Rådgiver' (1). Below it is a 'Rådgiverskabelon' checkbox with a green checkmark (2). Underneath is a section 'Mulige rapportblokke:' with a list of options: 'Udskrifter', 'Mælk', 'Sundhed', 'Nøgletalstjek', 'Basisoplysninger - Basisoplysninger', and 'Mælk - YKTR'. A box with the number 3 is placed over the 'Udskrifter' option.

Her skal du først give udskriften et **navn**(1). Derefter har du mulighed for, at markere om du ønsker at udskriften skal være en **rådgiverskabelon**(2).

Derefter vælger du hvilke **blokke** du ønsker i din rådgiverskabelon(3).

Afslut med **Gem**(4).





Rådgiverskabeloner


ANALYSEUDSKRIFTER

Analyse

Udskrifter

Vælg driftsenhed

 Ny Rediger Kopiér Slet

 Vis

Alle besætninger Kvæg ▼

Standardudskrifter

BASISOPLYSNINGER	FODRING	MÆLK	REPRODUKTION
Status omsætning - Kvæg	Type 2 korrektion af husdyrgødning	Mælkeproduktionsopgørelse	ReproAnalyse NY

Rådgiverskabeloner

NAVN	REDIGERET	REDIGERET AF
Rune Rådgiver	02-04-2014 12:24:11	lcjev

Bedriftens udskrifter

NAVN	REDIGERET	REDIGERET AF
------	-----------	--------------

Når du går tilbage til forsiden af Analyseudskrifter, vil den oprettede skabelon fremgå under afsnittet Rådgiverskabeloner.

Det er ikke muligt for landmanden eller andre rådgivere at se eller ændre i denne skabelon.

Rådgiverudskrift i bedriftens udskrifter

ANALYSEUDSKRIFTER

Analyse				Udskrifter	Vælg driftsenhed
					Alle besætninger Kvæg
Ny	Rediger	Kopiér	Slet	Vis	

Standardudskrifter

BASISOPLYSNINGER	FODRING	MÆLK	REPRODUKTION
Status omsætning - Kvæg	Type 2 korrektion af husdyrgødning	Mælkeproduktionsopgørelse	ReproAnalyse NY

Rådgiverskabeloner

NAVN	REDIGERET	REDIGERET AF
Rune Rådgiver	02-04-2014 12:24:11	lcjev

Bedriftens udskrifter

NAVN	REDIGERET	REDIGERET AF
Min egen udskrift	10-01-2014 14:43:49	lcnnk
Rune Rådgiver (rådgiverudskrift)	02-04-2014 12:32:23	lcjev

Når du som rådgiver **åbner**(1) din skabelon på en bedrift, vil der automatisk blive gemt en udgave af rådgiverskabelon under bedriftens udskrifter(2).

Denne udskrift vil altid være opsat ud fra rådgiverskabelonen. Det er derfor ikke muligt at ændre i den rådgiverudskrift, der ligger under bedriftens udskrifter.

Hvis du ændrer i den oprindelige rådgiverskabelon, vil ændringerne slå igennem i alle de rådgiverudskrifter som ligger under "bedriftens udskrifter" på de bedrifter, hvor udskriften har været brugt.

Kopi af Rådgiverskabelon

Da landmanden ikke har mulighed for at redigere i en rådgiverudskrift, kan han lave en udskrift der tager udgangspunkt i rådgiverskabelonen ved at lave en kopi af denne.

ANALYSEUDSKRIFTER

Analyse 2 Udskrifter Vælg driftsenhed

Ny Rediger Kopiér Slet Vis

Alle besætninger Kvæg

Standardudskrifter

BASISOPLYSNINGER	FODRING	MÆLK	REPRODUKTION
Status omsætning - Kvæg	Type 2 korrektion af husdyrgødning	Mælkeproduktionsopgørelse	ReproAnalyse NY

Bedriftens udskrifter

NAVN	REDIGERET	REDIGERET AF
Min egen udskrift	10-01-2014 14:43:49	
Rune Rådgiver (rådgiverudskrift)	02-04-2014 12:32:23	lcjev

Det gør han ved at klikke en enkelt gang på rådgiverudskriften under bedriftens udskrifter(1). Derefter vælger han Kopiér, og der vil nu fremgå en Kopi af rådgiverudskriften(2), som han har mulighed for at ændre i(3). Ændringer i denne kopi af udskriften vil kun påvirke denne kopi.

Bedriftens udskrifter

NAVN	REDIGERET	REDIGERET AF
Kopi af Rune Rådgiver , 02-04-2014 13:20:36	02-04-2014 13:20:52	lcjev
Min egen udskrift	10-01-2014 14:43:49	lcnnk
Rune Rådgiver (rådgiverudskrift)	02-04-2014 12:32:23	lcjev